

## CARGO INDUSTRIAL

Tamborete com degrau largo antideslizante.

### Medidas especiais e acessórios opcionais sob pedido.

Tamborete de uso profissional fabricado em alumínio nervurado. Os degraus estão soldados aos montantes dando lugar a uma estrutura muito sólida e resistente. Degraus de grandes dimensões, em alumínio e antideslizante, soldados a uma robusta estrutura tubular.

Ampla superfície de apoio ao solo para uma maior estabilidade.

### CARACTERÍSTICAS TÉCNICAS

- Distância entre degraus: 24 cm;
- Profundidade degraus: 20 cm;
- Capacidade: 150 kg;
- Número de degraus: de 1 a 4;
- Altura plataforma: de 0,24 a 0,96 m.






### EQUIPAMENTO

- Degraus com superfície antideslizante;
- Tacos de borracha antideslizantes;
- Manual de uso e manutenção;
- Etiqueta de identificação.
- Tamborete industrial fabricado em alumínio soldado;
- Degrau antideslizante de 45x20 cm;
- Distância entre degraus 24 cm;
- Tacos antideslizantes em PVC

### OPCIONAIS

- 2 subidas;
- Com corrimões;
- Com rodas;



REF						KG
10036	1	0.24	2.24	0.51	0.38	2.00
10037	2	0.48	2.49	0.59	0.57	4.00
10038	3	0.72	2.72	0.66	0.85	6.00
10039	4	0.96	2.97	0.71	1.13	8.00

